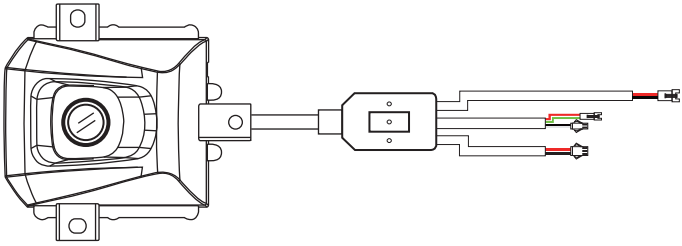
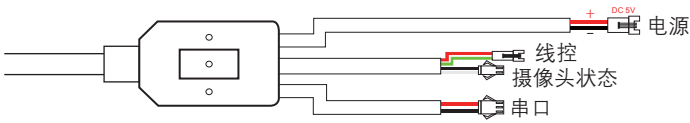


MT013使用说明卡

产品示意图




接线示意图

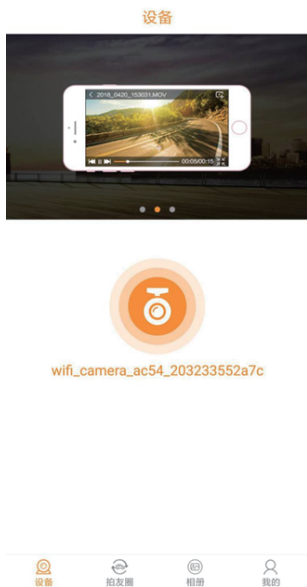


产品参数

- 产品型号: MT013
- 传感器: SC2363
- 镜头: 6玻镜头
- 分辨率: 1080P
- 输入电压: 5V 1A
- 无线连接: Wi-Fi IEEE 802.11b/a/g/n


①

4.连接成功后，在手机桌面，打开“Road Cam” APP，手机出现图一界面，点击  图标，即可进入摄像头预览画面，图一：



③

APP使用说明

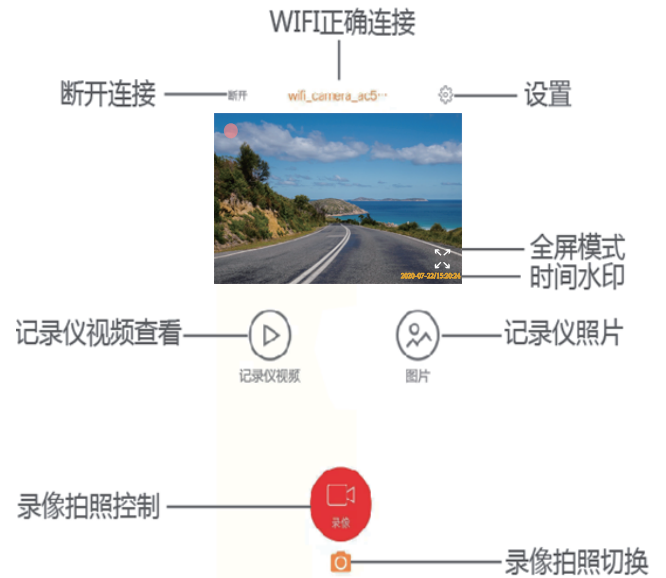
- 1.根据手机使用的系统选择在Android或者iOS应用市场搜索“Road Cam”下载Road Cam APP安装在手机上如图 。
- 2.按产品接线示意图描述图接线供电开机。
- 3.记录仪开机后在手机WLAN设置中找到以wifi_camera_ac54_开头的wifi名称输入密码12345678连接，

WLAN



②

进入预览界面后，可根据图二描述进行相应的功能操作图二：



④